

Innhold

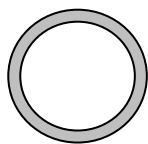
1	Generelt.....	1
2	Anvisere til vannkummer	2
3	Anvisere til spillvann- og overvannskummer	3
4	Anvisere til sluk.....	3

1 Generelt

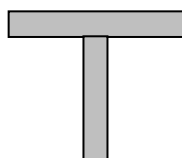
Det skal monteres kumanvisere (metallsilt) for alle ventilkummer, brannkummer og sluk. Drammen kommune benytter ikke kumanvisere for spillvanns- eller overvannskummer.

Normalt monteres kumanvisere ca. 1,8 meter over gate-/fortausnivå, mest mulig rett ut for kum/sluk. Avstand fra kumlukk/rist og til kumanviser, skal ikke overstige 15 meter. Plassering på husvegg, gjerde, belyningsmast eller andre faste konstruksjoner forutsetter godkjenning fra eier. Alternativt monteres kumanvisere på egen Ø60 mm skiltstolpe i varmgalvanisert/aluminium utførelse.

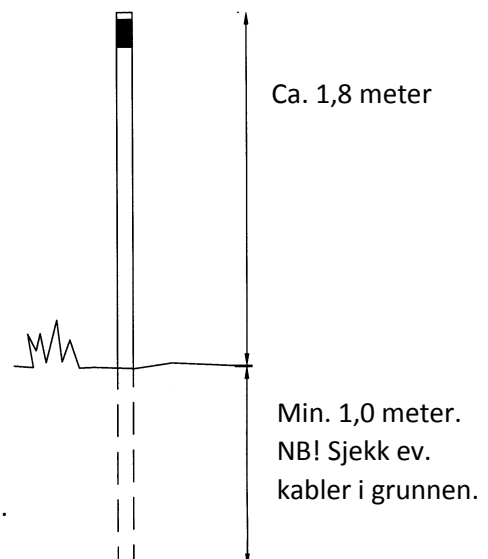
Ved tvil om plassering av kumanvisere, avklares dette med kommunen.



60mm rund skiltstolpe
i varmgalvanisert
utførelse



70 x 70 mm T-profil
i varmgalvanisert
utførelse



På fjellgrunn påsveises bolt/armeringsstål, gyses fast i boret hull.

2 Anvisere til vannkummer



Tall i meter (eks 7,5 meter)

Kumtype	Farge
Ventilkum	Blått skilt
Brannkum	Rødt skilt

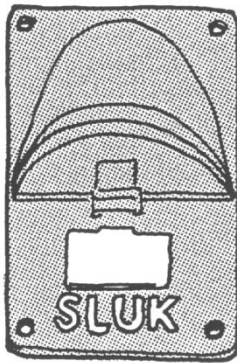
Avstand til kum avmerkes i meter, og anviser orienteres mot kumplassing. Kumanviser skal ikke plasseres lengre unna enn 15 meter i fra senter kumløkk.

Tall som viser avstand til kum skal utføres med refleks i klasse 1. Sifre foran komma skal være 3 cm høye, mens desimaler skal være 2 cm høye (se figur over).

3 Anvisere til spillvann- og overvannskummer

Det benyttes ikke kumanvisere til spillvann- eller overvannskummer i Drammen kommune.

4 Anvisere til sluk



Kumtype	Farge
Sluk	Blått skilt

Avstand til sluk avmerkes i meter, og anviser orienteres mot slukets plassering. Maks avstand 15 meter i fra senter slukrist til anviser.