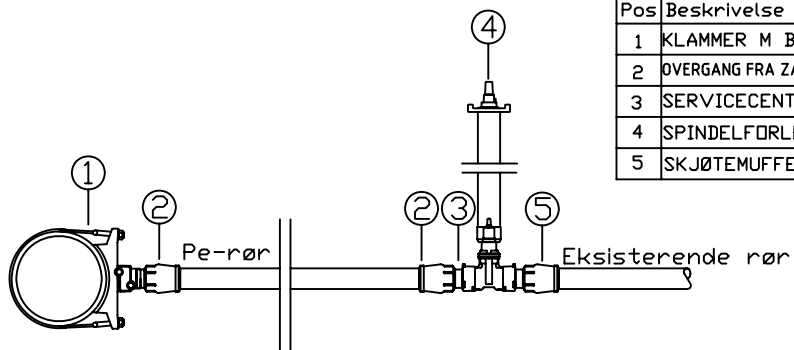


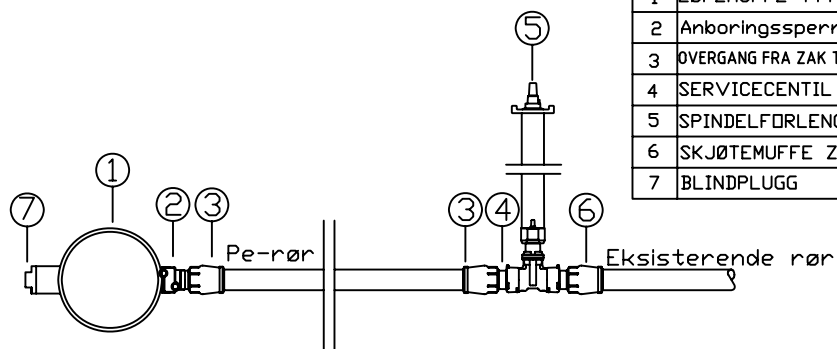
1. KLAMMER PÅ STØPEJERN

Pos	Beskrivelse	Fabrikkat
1	KLAMMER M BÅND PÅ STØPEJERNSLEDN.	ZAK TYPE 3810 M. SPERRE EL. TILSV.
2	ØVERGANG FRA ZAK TIL ISO	ZAK TYPE 6160 EL. TILSV.
3	SERVICECENTIL MUFFE/MUFFE	ZAK TYPE 2531 EL. TILSV.
4	SPINDELFØRLENGER FØR BAKKEKRAN	ZAK TYPE 2810 EL. TILSV.
5	SKJØTEMUFFE ZAK/EKSISTERENDE	ZAK TYPE 637 EL. TILSV.



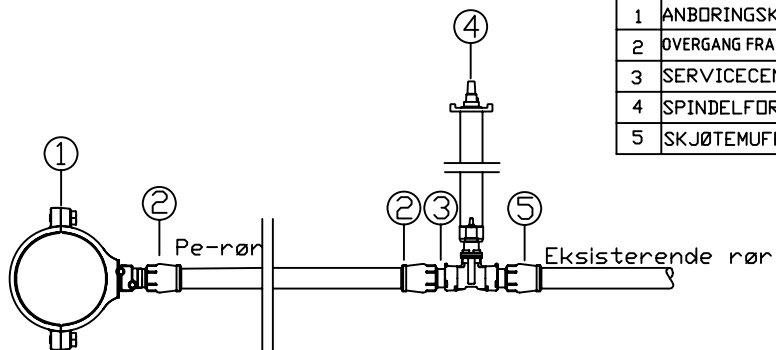
2. LØPEMUFFE TYTON

Pos	Beskrivelse	Fabrikkat
1	LØPEMUFFE TYTON	Baio anboringsmuffe Zak 46, typ 541
2	Anborings Sperre	Anborings Sperre med ZAK, type 3720
3	ØVERGANG FRA ZAK TIL ISO	ZAK TYPE 6160 EL. TILSV.
4	SERVICECENTIL MUFFE/MUFFE	ZAK TYPE 2531 EL. TILSV.
5	SPINDELFØRLENGER FØR BAKKEKRAN	ZAK TYPE 2810 EL. TILSV.
6	SKJØTEMUFFE ZAK/EKSISTERENDE	ZAK TYPE 637 EL. TILSV.
7	BLINDPLUGG	ZAK TYPE 6980 EL. TILSV.



3. KLAMMER PÅ PVC

Pos	Beskrivelse	Fabrikkat
1	ANBORINGSKLAMMER FØR PVC	ZAK TYPE 5320 M. SPERRE EL. TILSV.
2	ØVERGANG FRA ZAK TIL ISO	ZAK TYPE 6160 EL. TILSV.
3	SERVICECENTIL MUFFE/MUFFE	ZAK TYPE 2531 EL. TILSV.
4	SPINDELFØRLENGER FØR BAKKEKRAN	ZAK TYPE 2810 EL. TILSV.
5	SKJØTEMUFFE ZAK/EKSISTERENDE	ZAK TYPE 637 EL. TILSV.



Vedlegg 5-3



BÆRUM KOMMUNE
Vann og avløp Plan og drift
1304 SANDVIKA TELEFON 67 50 40 50

TILKOBLING AV STIKKLEDNINGER

Type tegning	Gnr:	Bnr:
--------------	------	------

TILKOBLING TIL NY HOVEDLEDNING

GJENGEFRITT UT AV VEI - ZAK

Målestokk: 1:25	Kontroll:
Dato: 06.06.2012	Tegner: DMG
Prosjekt nr:	Gruppe: Tegningsnr: Rev: 01 01